

Istituto Comprensivo Statale “E. De Magistris”

Via E. D’Arborea 09040 S. Nicolò Gerrei (CA)

Restituzione Dati Invalsi relativi all’anno scolastico 2017-18

Scuola Secondaria classe 3^a

Elenco plessi: **-SILIUS**

-Escalaplano

-S. Andrea Frius

-S. Nicolò Gerrei

Referente Area Invalsi	Prof. Michele Piras
Anno Scolastico	2018-19
Indirizzo e-mail	michelepercuss@tiscali.it
Contatti	339 8318105

INDICE

Punteggi generali Istituzione scolastica nel suo complesso Tavola 7 A ITALIANO

Scuola Secondaria Silius classe 3^a sez. B..... Pag. 3

Punteggi generali Istituzione scolastica nel suo complesso Tavola 7B MATEMATICA

Scuola Secondaria Silius classe 3^a sez. B..... Pag. 4

Punteggi generali Istituzione scolastica nel suo complesso Tavola 7C INGLESE READING

Scuola Secondaria Silius classe 3^a sez. B..... Pag. 5

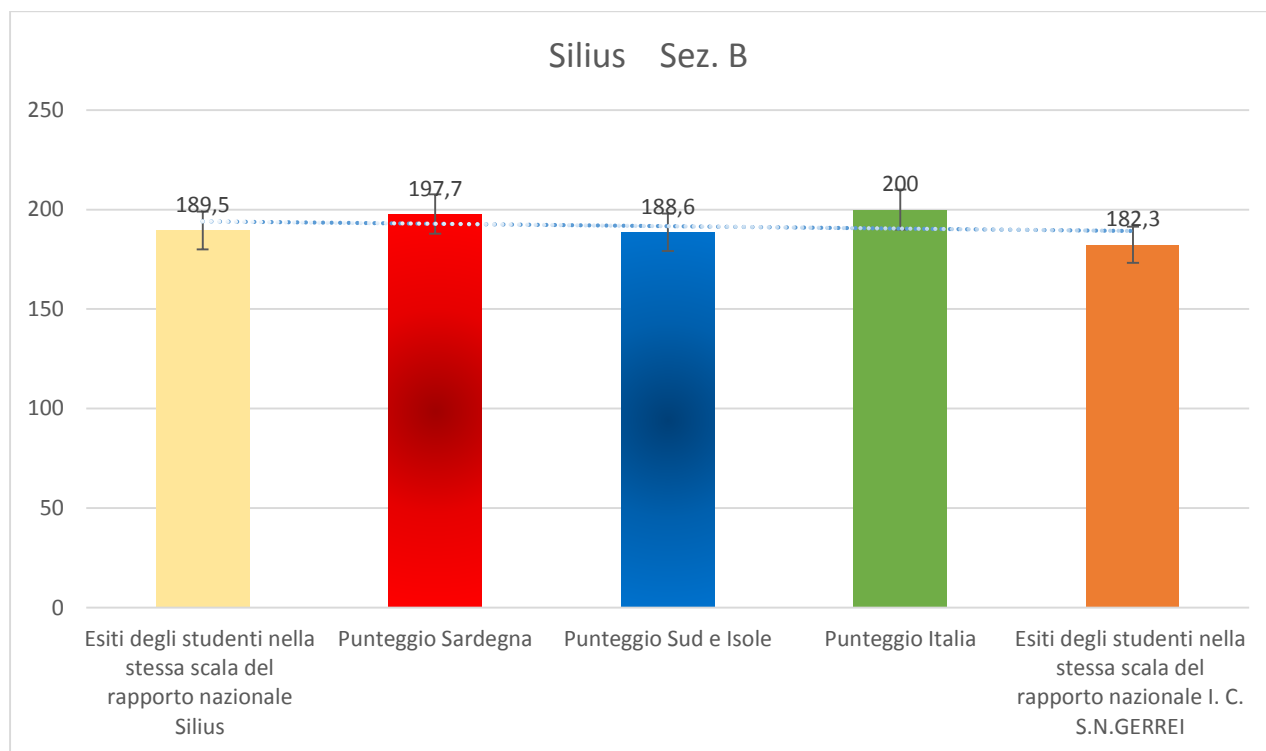
Punteggi generali Istituzione scolastica nel suo complesso Tavola 7D INGLESE LISTENING

Scuola Secondaria Silius classe 3^a sez. B..... Pag. 6

Punteggi generali

Istituzione scolastica nel suo complesso

Tavola 7 A ITALIANO

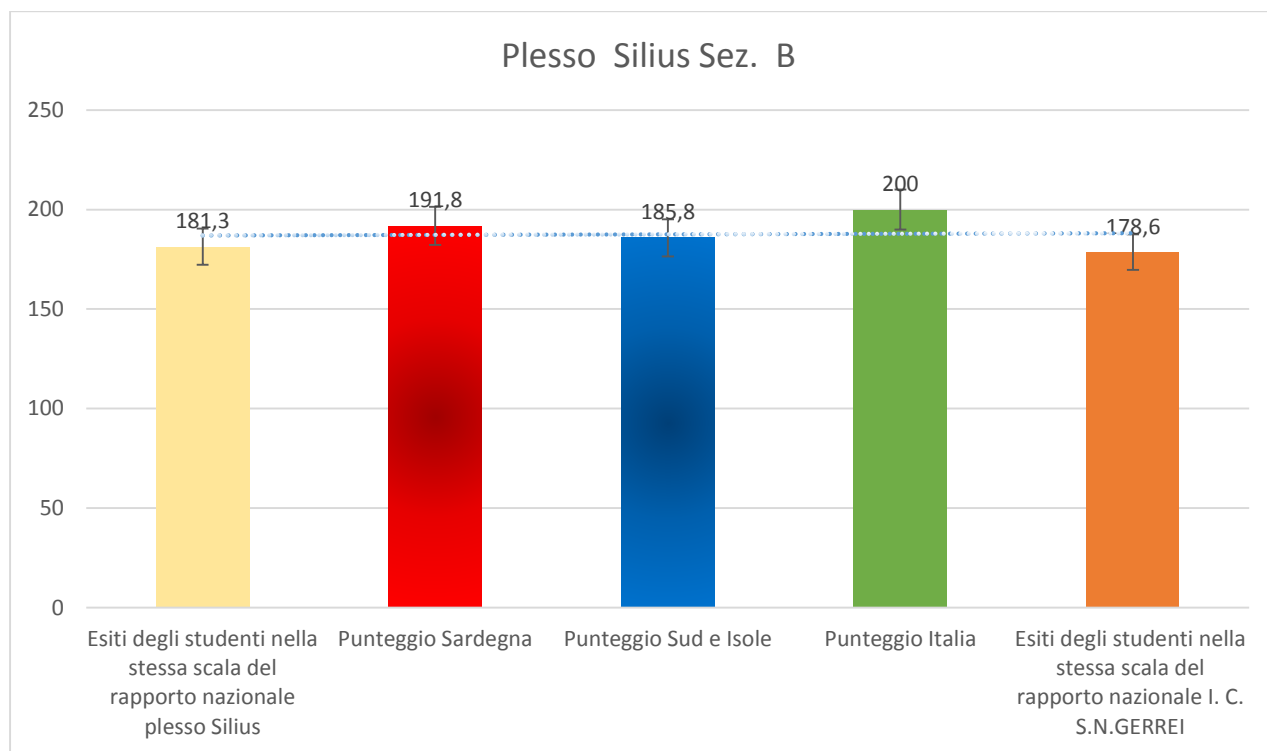


- Il punteggio del plesso risulta **inferiore** rispetto a Sardegna - Italia, in linea con Sud e Isole.
- La differenza nei risultati (punteggio percentuale) rispetto a classi/scuole con background familiare simile, è pari a: **-1,8**
- Il background familiare mediano degli studenti risulta essere **BASSO**
- La percentuale copertura background è pari a: **100,0**
- L'Istituto nel suo complesso risulta con un punteggio INFERIORE a Sardegna-Sud e Isole-Italia
- La differenza nei risultati dell'ISTITUTO nel suo complesso (punteggio percentuale) rispetto a classi/scuole con background familiare simile, è pari a: **-10,7**
- Il background familiare mediano degli studenti risulta essere **BASSO**
- La percentuale copertura background è pari a: **97**

Punteggi generali

Istituzione scolastica nel suo complesso

Tavola 7 B MATEMATICA

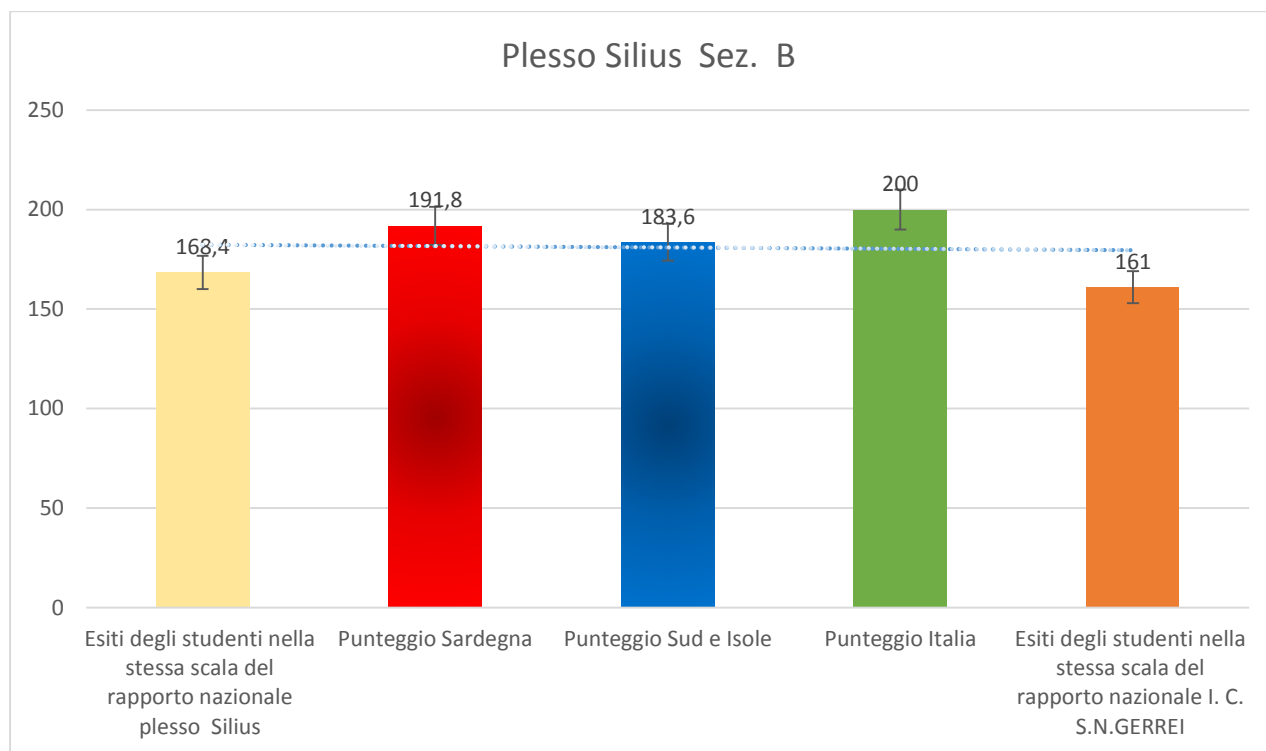


- Il punteggio del plesso risulta **inferiore** rispetto a Sardegna – Sud e Isole - Italia
 - La differenza nei risultati (punteggio percentuale) rispetto a classi/scuole con background familiare simile, è pari a: **- 10,5**
 - Il background familiare mediano degli studenti risulta essere **BASSO**
 - La percentuale copertura background è pari a: **100,0**
-
- L'Istituto nel suo complesso risulta con un punteggio INFERIORE a Sardegna-Sud e Isole-Italia
 - La differenza nei risultati dell'ISTITUTO nel suo complesso (punteggio percentuale) rispetto a classi/scuole con background familiare simile, è pari a: **-13,6**
 - Il background familiare mediano degli studenti risulta essere **BASSO**
 - La percentuale copertura background è pari a: **97**

Punteggi generali

Istituzione scolastica nel suo complesso

Tavola 7 C INGLESE READING

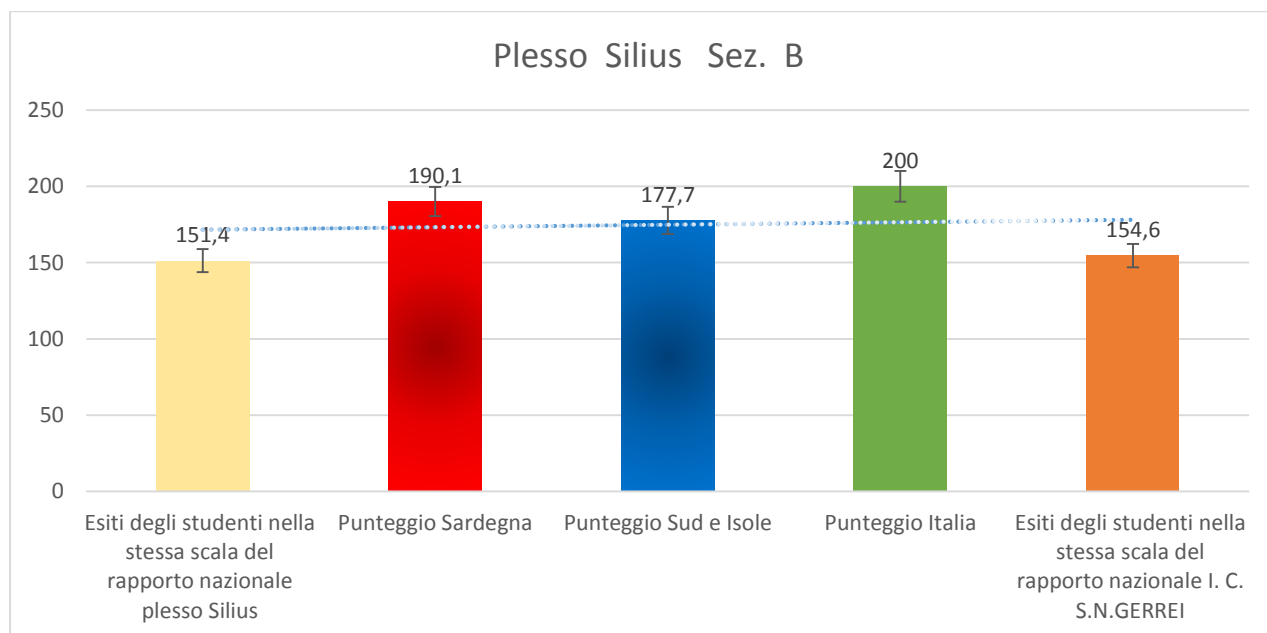


- Il punteggio del plesso risulta **inferiore** rispetto a Sardegna – Sud e Isole - Italia
- La differenza nei risultati (punteggio percentuale) rispetto a classi/scuole con background familiare simile, è pari a: **- 22,9**
- Il background familiare mediano degli studenti risulta essere **BASSO**
- La percentuale copertura background è pari a: **100,0**
- L'Istituto nel suo complesso risulta con un punteggio INFERIORE a Sardegna-Sud e Isole-Italia
- La differenza nei risultati dell'ISTITUTO nel suo complesso (punteggio percentuale) rispetto a classi/scuole con background familiare simile, è pari a: **-30,7**
- Il background familiare mediano degli studenti risulta essere **BASSO**
- La percentuale copertura background è pari a: **97**

Punteggi generali

Istituzione scolastica nel suo complesso

Tavola 7 D INGLESE LISTENING



- Il punteggio del plesso risulta **inferiore** rispetto a Sardegna – Sud e Isole - Italia
- La differenza nei risultati (punteggio percentuale) rispetto a classi/scuole con background familiare simile, è pari a: **- 37,1**
- Il background familiare mediano degli studenti risulta essere **BASSO**
- La percentuale copertura background è pari a: **100,0**
- L'Istituto nel suo complesso risulta con un punteggio INFERIORE a Sardegna-Sud e Isole-Italia.
- La differenza nei risultati dell'ISTITUTO nel suo complesso (punteggio percentuale) rispetto a classi/scuole con background familiare simile, è pari a: **-33,8**
- Il background familiare mediano degli studenti risulta essere **BASSO**
- La percentuale copertura background è pari a: **97**

